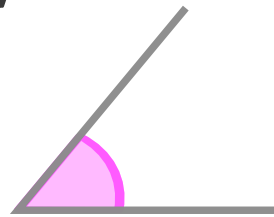


# Zapamiętaj



Kąty mierzymy w stopniach. Symbolem stopnia jest małe kółeczko przy liczbie.


kąty ostry ma mniej niż  $90^\circ$



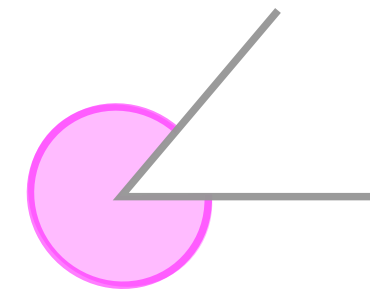
kąty półpełny ma  $180^\circ$



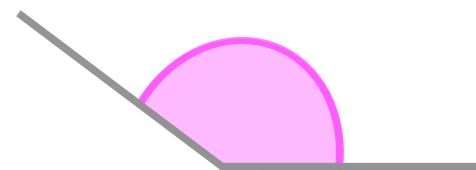
kąty prosty ma  $90^\circ$



kąty wklęsły ma więcej niż  $180^\circ$  i mniej niż  $360^\circ$



kąty rozwarty ma więcej niż  $90^\circ$  i mniej niż  $180^\circ$



kąty pełny ma  $360^\circ$

