

Zapamiętaj

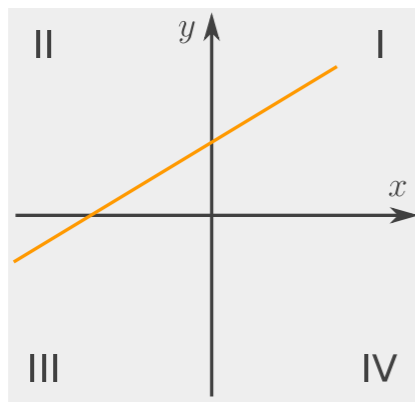


Aby narysować wykres funkcji liniowej $y = ax + b$, wystarczy wyznaczyć dwa punkty. Pamiętaj: argumenty wybierasz dowolnie, a wartości obliczasz ze wzoru funkcji.

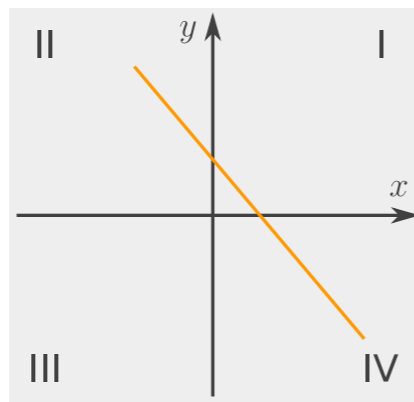


Na podstawie współczynników funkcji liniowej można określić, przez które ćwiartki układu współrzędnych przechodzi jej wykres.

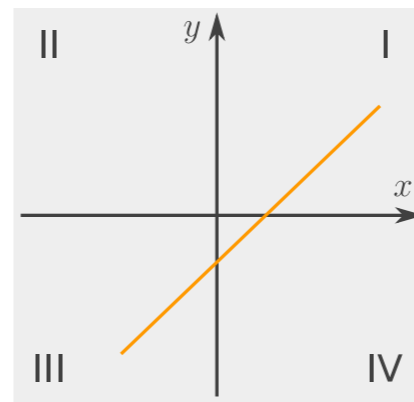
$$a > 0 \text{ i } b > 0$$



$$a < 0 \text{ i } b > 0$$



$$a > 0 \text{ i } b < 0$$



$$a < 0 \text{ i } b < 0$$

