


Zapamiętaj




Figury osiowosymetryczne można podzielić na pół w taki sposób, że połówki po złożeniu nakładają się. Prosta dzieląca figurę osiowosymetryczną na pół to oś symetrii.

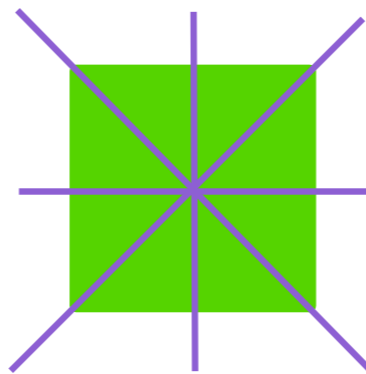
Figury osiowosymetryczne mogą mieć więcej niż jedną oś symetrii.




1 oś symetrii



2 osie symetrii



4 osie symetrii



nieskończenie wiele osi symetrii



Nie wszystkie figury mają oś symetrii.

