


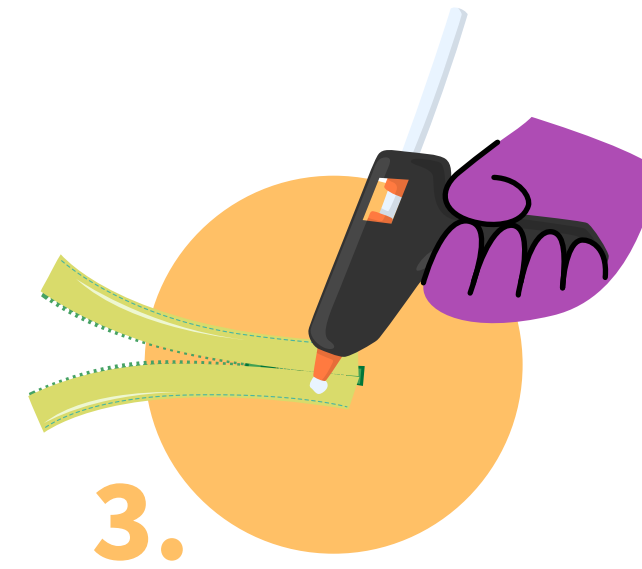
Zapamiętaj



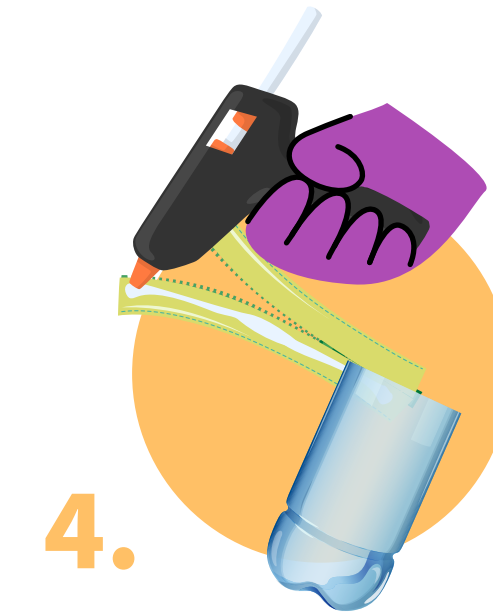
Ostrożnie przetnij nożyczkami obie butelki we właściwych miejscach.



Wygładź krawędzie cięcia papierem ściernym.



Nałóż trochę kleju na koniec suwaka.



Przytóż posmarowany koniec suwaka do butelki i dociśnij.



Smaruj suwak klejem po kawałku i dociskaj go wzdłuż krawędzi butelki.



Powtórz te czynności z drugą częścią suwaka i wieczkiem z butelki.



Poczekaj, aż klej zastygnie.

GOTOWE!

